








@emilles idées de logopède

Cartes à découper

		
bague	chaussures	manteau
		
short	chapeau	lunettes
		
pull	robe	écharpe
		
ceinture	gants	culotte
		
chemise	bottes	collier

		
pantalon	bracelet	chaussettes
		
jupe	bouton	

+ Scratch à coller derrière les cartes et sur la planche.

Dans mon armoire, j'ai ...

Jeu de mémoire

Les cartes sont à mettre à côté du plateau (armoire) et le plateau à placer devant le patient.

Le thérapeute donne un mot que le patient doit retenir puis rechercher dans les images. Une fois trouvé, il peut placer l'image dans l'armoire.

Pour continuer, on augmente le nombre d'items à retenir (+1 à chaque fois) donc le thérapeute donne deux mots que le patient doit retenir puis rechercher dans les cartes qu'il devra ensuite placer dans son armoire.

- ➔ Le nombre d'items à retenir est défini selon les capacités de votre patient. Certains pourront aller jusqu'à 6 tandis que d'autres iront jusqu'à 3.

@emilles idées de logopède